

Sveriges statsskuld

29 december 2023

STATSSKULD

	Förändring från föregående månad	Utestående belopp, kr
A. Nominellt belopp, inkl. förvaltningstillgångar	47 752 679 760	951 978 392 883
Upplupen inflationskompensation (uppräkningsbelopp)	707 822 960	59 319 949 123
Valutakurseffekter	-832 489 700	-2 355 748 920
B. Nominellt uppräknat belopp till aktuell valutakurs inkl. förvaltningstillgångar	47 628 013 020	1 008 942 593 087
Förvaltningstillgångar, aktuell valutakurs	849 932 955	18 617 097 439
Officiellt mått på statens bruttoskuld:		
C. STATSSKULD	48 477 945 974	1 027 559 690 526

STATENS SKULD INKL. VIDAREUTLÅNING OCH FÖRVALTNINGSTILLGÅNGAR

	Förändring från föregående månad	Utestående belopp, kr
Vidareutlåning	81 436 493	-2 599 118 076
Förvaltningstillgångar	-849 932 955	-18 617 097 439
D. Statens skuld inklusive vidareutlåning och förvaltningstillgångar	47 709 449 513	1 006 343 475 011

Statsskulden beräknas som värdet av utestående skuldinstrument, i huvudsak obligationer och statsskuldväxlar, vid rapporteringstidpunkten beräknat enligt fastlagda principer; se nedan. Inom ramen för skuldförvaltningen finns också vissa tillgångar. Det är medel som tillfälligt placeras på penningmarknaden till dess de används för att betala utgifter i statsbudgeten eller förfallande lån. Tillgångarna innebär att den reella skulden är mindre än summan av utestående skuldinstrument. I denna rapport presenteras både skulder och tillgångar eftersom vår ambition är att uppnå en rättvisande och transparent redovisning av statens skuldsättning.

Nominellt belopp (under A ovan) avser summan av de belopp som Riksgälden åtar sig att betala när ett skuldinstrument förfaller respektive erhåller vid förfall om det är frågan om en tillgång. Beloppet redovisas i kronor till valutakursen vid upplåningstillfället. Nästa steg i beräkningen av statsskulden (under B ovan) är att redovisa de nominella beloppen till aktuell valutakurs och lägga till upplupen inflationskompensation avseende utestående reala statsobligationer (Uppräknat belopp). Dessa mått visar statens skuld när hänsyn tas till de tillgångar som hanteras inom skuldförvaltningen.

Det officiella måttet på statsskulden (under C ovan) är definierat utifrån principer fastlagda på EU-nivå. Det redovisar statens bruttoskuld, utan hänsyn till tillgångar. För att ta fram det måttet adderas finansiella förvaltningstillgångar till måttet B.

Riksgälden redovisar även "Statens skulder inklusive vidareutlåning och förvaltningstillgångar" (under D ovan). Här inkluderas inte bara förvaltningstillgångar utan även vissa andra finansiella tillgångar, nämligen vidareutlåning till Riksbanken och utländska stater. Detta mått används i styrningen av statsskulden enligt riktlinjer som beslutas av regeringen och i vår interna riskhantering. Vidareutlåning utgör en fordran för staten, men är inte på samma sätt som tillgångar i penningmarknaden tillgänglig för betalning av statens utgifter.

Skulder redovisas med positivt tecken samt tillgångar med negativt. Förändring avser förändring av det nominella beloppet från föregående månad. Redovisningen är baserad på affärsdag. Notera dock att utgivnings- och förfallodag avser likviddag.

KAPITALMARKNAD

Statsobligationer

Obligation	Utgivningsdag	Löptid	Duration		Förändring	Nominellt belopp, kr
SGB 1058 2.5% 12 May 25	2014-02-03	1,4	1,3		0	83 126 000 000
SGB 1059 1.0% 12 Nov 26	2015-05-22	2,9	2,8		0	83 914 000 000
SGB 1060 0.75% 12 May 28	2017-01-27	4,4	4,3		0	75 013 000 000
SGB 1061 0.75% 12 Nov 29	2018-06-01	5,9	5,7		0	68 339 000 000
SGB 1062 0.125% 12 May 31	2020-03-27	7,4	7,3		1 000 000 000	56 140 000 000
SGB 1056 2.25% 1 Jun 32	2012-03-20	8,4	7,7		0	50 564 000 000
SGB 1065 1,75% 11 Nov 33	2022-05-06	9,9	9,1		1 500 000 000	46 750 000 000
SGB 1053 3.5% 30 Mar 39	2009-03-30	15,3	12,1		0	43 213 450 000
SGB 1063 0.5% 24 Nov 45	2020-11-24	21,9	20,5		0	17 972 000 000
SGB 1064 1,375% 23 Jun 71	2021-06-23	47,5	32,0		0	10 000 000 000
		7,3	6,4		2 500 000 000	535 031 450 000

Reala statsobligationer

Obligation	Utgivningsdag	Löptid	Duration	Inflationskompensation	Inkl. inflationskomp.	Förändring	Nominellt belopp, kr
SGB IL 3109 1.0% 1 Jun 25	2014-02-11	1,4	1,4	10 857 909 663	46 785 909 663	0	35 928 000 000
SGB IL 3112 0.125% 1 Jun 26	2016-02-15	2,4	2,4	10 219 545 634	43 827 545 634	0	33 608 000 000
SGB IL 3113 0.125% 1 Dec 27	2017-02-06	3,9	3,9	7 504 264 755	33 720 264 755	0	26 216 000 000
SGB IL 3103 3.5% 1 Dec 28	1998-06-26	4,9	4,6	669 340	1 669 340	0	1 000 000
SGB IL 3104 3.5% 1 Dec 28	1999-04-22	4,9	4,6	16 714 214 946	44 710 504 946	0	27 996 290 000
SGB IL 3114 0.125% 1 Jun 30	2020-02-10	6,4	6,4	4 586 175 255	25 777 175 255	0	21 191 000 000
SGB IL 3111 0.125% 1 Jun 32	2015-04-30	8,4	8,4	8 012 869 998	33 316 369 998	250 000 000	25 303 500 000
SGB IL 3115 0.125% 1 Jun 39	2021-09-06	15,4	15,3	1 424 299 532	8 590 799 532	250 000 000	7 166 500 000
		4,7	4,5	59 319 949 123	236 730 239 123	500 000 000	177 410 290 000

Gröna obligationer

Obligation	Utgivningsdag	Löptid	Duration		Förändring	Nominellt belopp, kr
EUB G SEK 0.125% 9 Sep 30	2020-09-09	6,7	6,7		0	20 000 000 000
		6,7	6,7		0	20 000 000 000

Publika obligationer i utländsk valuta

Obligation	Utgivningsdag	Löptid	Duration	Utländsk valuta	Aktuell valutakurs	Förändring	Nominellt belopp, kr
ESB EUR 9.405% 28 Dec 26	1996-04-09	3,0	2,8	33 205 918	369 485 259	0	295 090 240
		3,0	2,8		369 485 259	0	295 090 240

Privatplaceringar i utländsk valuta m.m.

Instrument	Löptid	Duration	Utländsk valuta	Aktuell valutakurs inkl. infl. kompensation	Förändring	Nominellt belopp, kr

Summa: Kapitalmarknad

3 000 000 000

732 736 830 240

PENNINGMARKNAD

Statsskuldväxlar

Statsskuldväxel	Utgivningsdag	Löptid	Duration	Förändring	Nominellt belopp, kr
STB 20 Dec 23	2023-03-24	-	-	-9 840 000 000	0
STB 17 Jan 24	2023-10-06	0,1	0,0	0	25 000 000 000
STB 21 Feb 24	2023-11-03	0,1	0,1	0	22 500 000 000
STB 20 Mar 24	2023-03-10	0,2	0,2	12 500 000 000	37 500 000 000
STB 19 Jun 24	2023-06-02	0,5	0,5	7 500 000 000	25 384 000 000
STB 18 Sep 24	2023-09-08	0,7	0,7	0	7 500 000 000
STB 18 Dec 24	2023-12-01	1,0	1,0	0	5 000 000 000
		0,3	0,3	10 160 000 000	122 884 000 000

Likviditetsförvaltningsinstrument

Instrument	Bruttoskuld, kr	Förändring	Nominellt belopp, kr
Bankkonton, kronor	0	-36 724	-36 724
Bankkonton, utländsk valuta	2 651 232	33 945 898	-1 856 432
Banklån mm	36 927 000 000	7 712 000 000	36 927 000 000
Banklån, konton mm	36 929 651 232	7 745 909 174	36 925 106 844
Commercial paper, utländsk valuta	53 386 495 899	20 842 100 000	53 386 495 899
Commercial paper, utländsk valuta	53 386 495 899	20 842 100 000	53 386 495 899
Repor, Reala statsobligationer	0	-3 586 961 770	-5 599 920 231
Repor, Statsobligationer	17 796 311 766	-2 663 667 952	12 060 297 761
Repor, Statsskuldväxlar	4 540 793 097	950 752 198	121 022 627
Repor, svenska statspapper	22 337 104 863	-5 299 877 524	6 581 400 157
Riksbankscertifikat, innehav	0	12 500 000 000	0
Värdepappersinnehav	0	12 500 000 000	0
	112 653 251 993	35 788 131 650	96 893 002 900

Säkerheter

Instrument	Bruttoskuld, kr	Förändring	Nominellt belopp, kr
Credit Support Annex till ISDA, SEK	1 733 700 000	-449 100 000	621 400 000
Credit Support Annex till ISDA, utländsk valuta	587 510 392	-1 080 049 666	-156 446 896
Marginalsäkerheter, Futures	0	-3 500 102	-76 542 833
Säkerheter under central motpartsclearing	197 698	337 197 877	-923 850 528
	2 518 908 090	-1 195 451 891	-535 440 256

Summa: Penningmarknad

44 752 679 760 219 241 562 643

ALLA MARKNADER INKL. FÖRVALTNINGSTILLGÅNGAR

Förändring Nominellt belopp

Summa nominella belopp. Under A på sidan 1.

47 752 679 760 951 978 392 883

APPENDIX

Olika skuldslag, inklusive vidareutlåning och förvaltningstillgångar

Skuldslag	Nominellt belopp	Aktuell valutakurs och uppräkningsbelopp	Löptid	Duration	Andel
Nominell kronskuld	694 023 235 069	694 023 235 069	5,66	5,02	69,0
Real kronskuld	177 410 290 000	236 730 239 123	4,70	4,54	23,5
Valutaskuld	77 945 749 739	75 590 000 819	0,14	0,21	7,5
	949 379 274 808	1 006 343 475 011	5,18	4,54	100,0

Nominell kronskuld, inklusive förvaltningstillgångar

Instrument	Nominellt belopp, kr
Statsobligationer	535 031 450 000
Statsskuldväxlar	122 884 000 000
Likviditetsförvaltning	43 508 363 433
Gröna obligationer	20 000 000 000
Säkerheter	-302 450 528
Valutaterminer, SEK	-27 098 127 837
	694 023 235 069

Real kronskuld

Instrument	Nominellt belopp, kr	Inflationskompensation, kr	Real kronskuld, kr
Reala statsobligationer	177 410 290 000	59 319 949 123	236 730 239 123
	177 410 290 000	59 319 949 123	236 730 239 123

Valutaskuld, inkl. vidareutlåning och penningmarknadstillgångar

Instrument	Nominellt belopp, kr	Valutakurseffekter, kr	Valutaskuld, kr
Likviditetsförvaltning	53 384 639 467	-1 691 227 880	51 693 411 587
Valutaterminer, SEK	27 098 127 837	-1 418 011 725	25 680 116 111
Övriga valutaskulder	-0	679 095 667	679 095 667
Publika obligationer, utländsk valuta	295 090 240	74 395 019	369 485 259
Säkerheter	-232 989 729	-0	-232 989 729
Vidareutlåning	-2 599 118 076	0	-2 599 118 076
	77 945 749 739	-2 355 748 920	75 590 000 819

Valutaskuld exklusive vidareutlåning	80 544 867 814	-2 355 748 920	78 189 118 895
--------------------------------------	----------------	----------------	----------------

Swappar, nominellt belopp

Förfalloår	Ränteswappar i kronor, kr	Ränteswappar mellan kronor och utländska valutor, kr	Ränteswappar totalt, kr
2024	9 550 000 000	2 500 000 000	12 050 000 000
2025	11 650 000 000	0	11 650 000 000
2026	3 465 000 000	0	3 465 000 000
2027	1 200 000 000	0	1 200 000 000
2028	885 000 000	0	885 000 000
2029	1 000 000 000	0	1 000 000 000
2030	200 000 000	0	200 000 000
2032	1 850 000 000	0	1 850 000 000
2033	300 000 000	0	300 000 000
	30 100 000 000	2 500 000 000	32 600 000 000

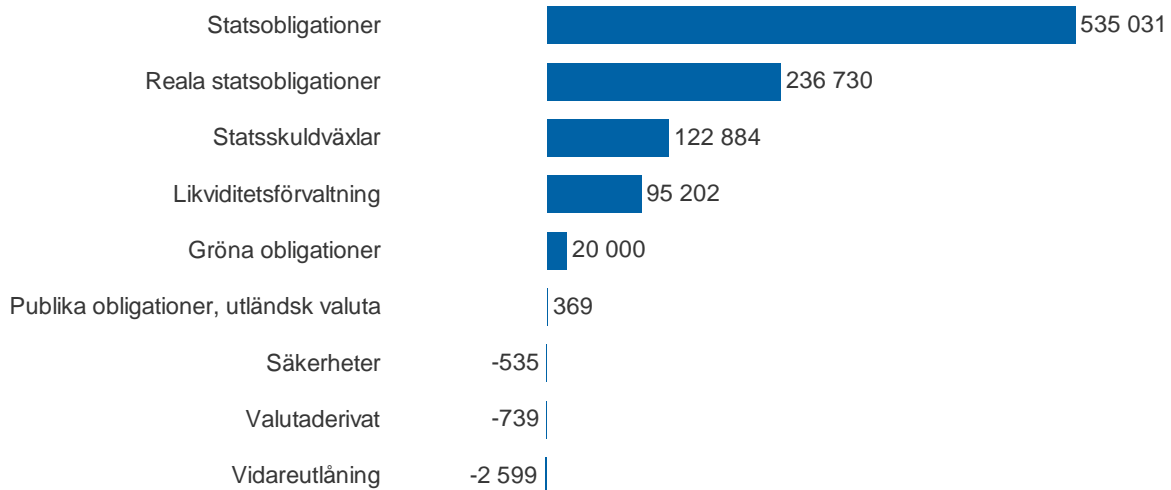
Skulder och tillgångar i likviditetsförvaltning och betalning av säkerheter

Instrument	Nominellt belopp	Bruttoskuld	Tillgångar	Aktuell valutakurs
Banklån, konton mm	36 925 106 844	36 929 651 232	-4 544 387	-4 544 387
Commercial paper, utländsk valuta	53 386 495 899	53 386 495 899	0	0
Credit Support Annex till ISDA	464 953 104	2 321 210 392	-1 856 257 288	-1 856 257 288
Marginalsäkerheter, Futures	-76 542 833	0	-76 542 833	-76 542 833
Repor, svenska statspapper	6 581 400 157	22 337 104 863	-15 755 704 706	-15 755 704 706
Säkerheter under central motpartsclearing	-923 850 528	197 698	-924 048 226	-924 048 226
	96 357 562 643	114 974 660 083	-18 617 097 439	-18 617 097 439

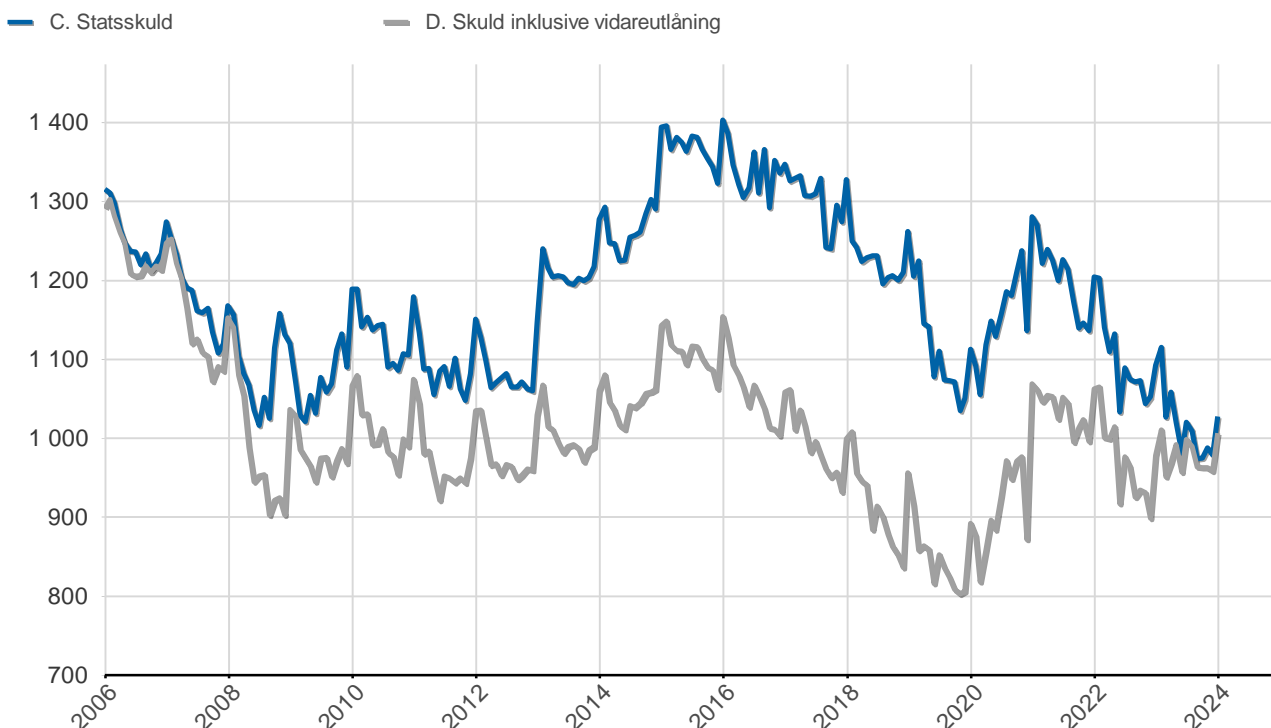
Översikt av statens skuld, mnkr

	A. Nominellt belopp	B. Aktuella valutakurser	Andel %	Löptid år	Duration år	C. Stats-skuld	D. Inkl. vidareutlåning	Andel %	D. Marknads-värde
Statsobligationer	535 031	535 031	53,0	7,3	6,4	535 031	535 031	53,2	519 426
Reala statsobligationer	177 410	236 730	23,5	4,7	4,5	236 730	236 730	23,5	238 902
Publika obligationer, utländsk valuta	295	369	0,0	3,0	2,8	369	369	0,0	444
Gröna obligationer	20 000	20 000	2,0	6,7	6,7	20 000	20 000	2,0	17 763
Kapitalmarknad	732 737	792 131	78,5	6,7	5,8	792 131	792 131	78,7	776 535
Statsskuldväxlar	122 884	122 884	12,2	0,3	0,3	122 884	122 884	12,2	121 612
Likviditetsförvaltning	96 893	95 202	9,4	0,1	0,1	110 962	95 202	9,5	94 943
Säkerheter	-535	-535	-0,1	0,0	0,0	2 321	-535	-0,1	-416
Penningmarknad	219 242	217 550	21,6	0,2	0,2	236 167	217 550	21,6	216 139
Räntederivat	0	0	0,0	-	-120,3	0	0	0,0	486
Valutaderivat	-0	-739	-0,1	-	0,6	-739	-739	-0,1	-615
Derivatmarknad	-0	-739	-0,1	-	457,3	-739	-739	-0,1	-129
Vidareutlåning	0	0	0,0	-	-	0	-2 599	-0,3	-2 616
Vidareutlåning	0	0	0,0	-	-	0	-2 599	-0,3	-2 616
	951 978	1 008 943	100,0	5,2	4,5	1 027 560	1 006 343	100,0	989 928

D. Statens skuld inkl. vidareutlåning och förvaltningstillgångar, mnkr

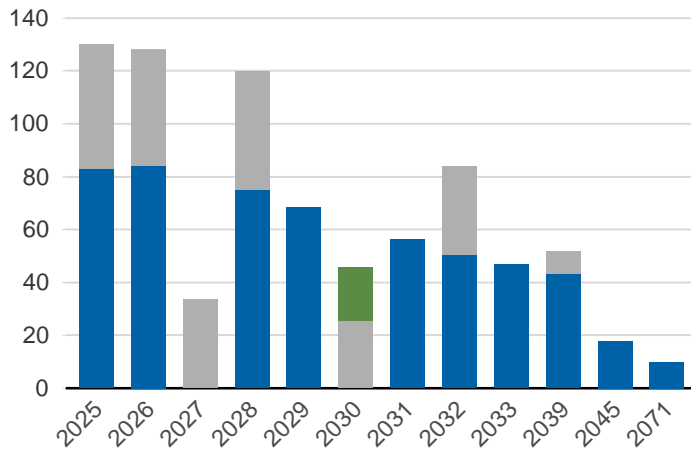


Statsskuld och Statens skuld inkl. vidareutlåning och förvaltningstillgångar, mdkr



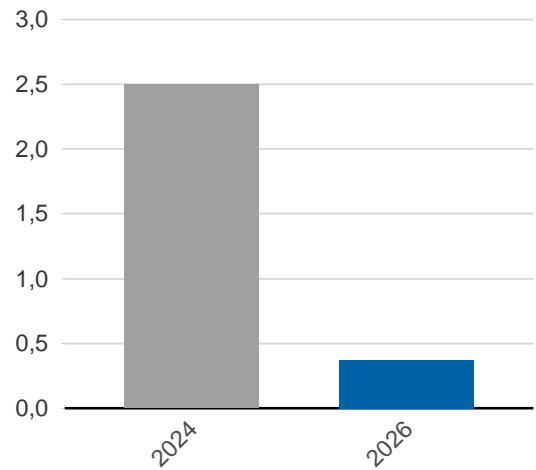
Kapitalmarknadsförfall, uppräknade belopp till aktuella valutakurser, mdkr

■ Statsobligationer
■ Reala statsobligationer
■ Obligationer, utländsk valuta
■ Gröna obligationer

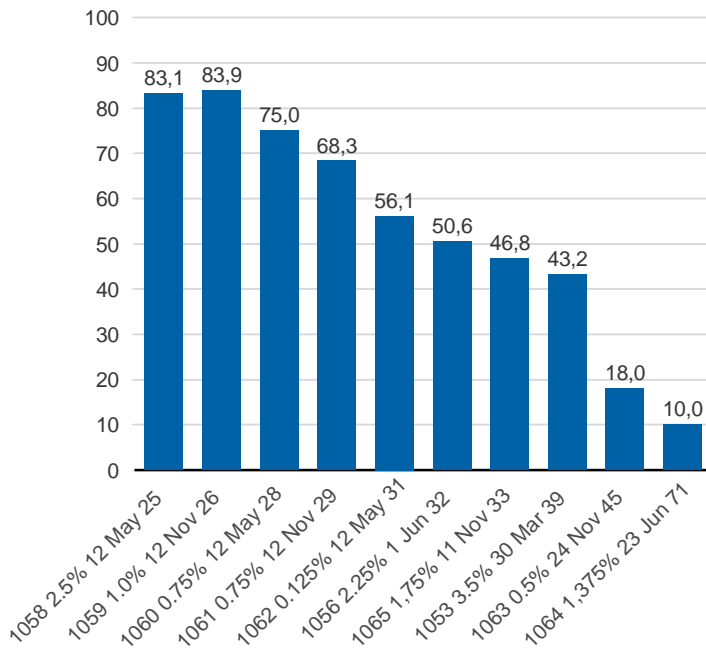


Valutaskuld på kapitalmarknaden inklusive swappar, aktuell valutakurs, mdkr

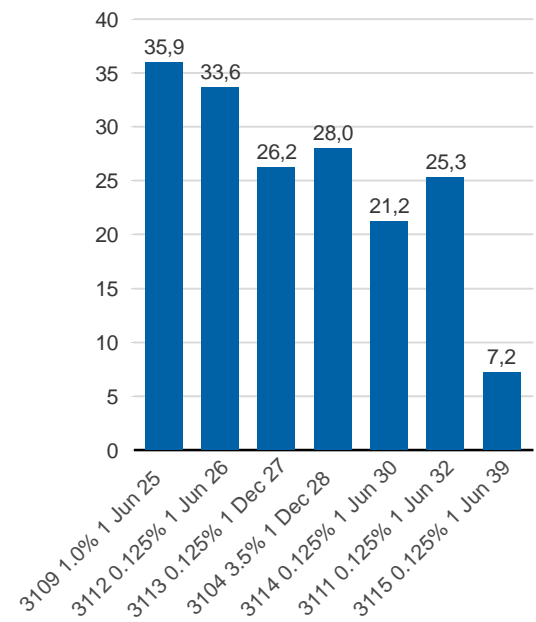
■ Ränteswappar mellan SEK och utländska valutor
■ Obligationer i utländsk valuta



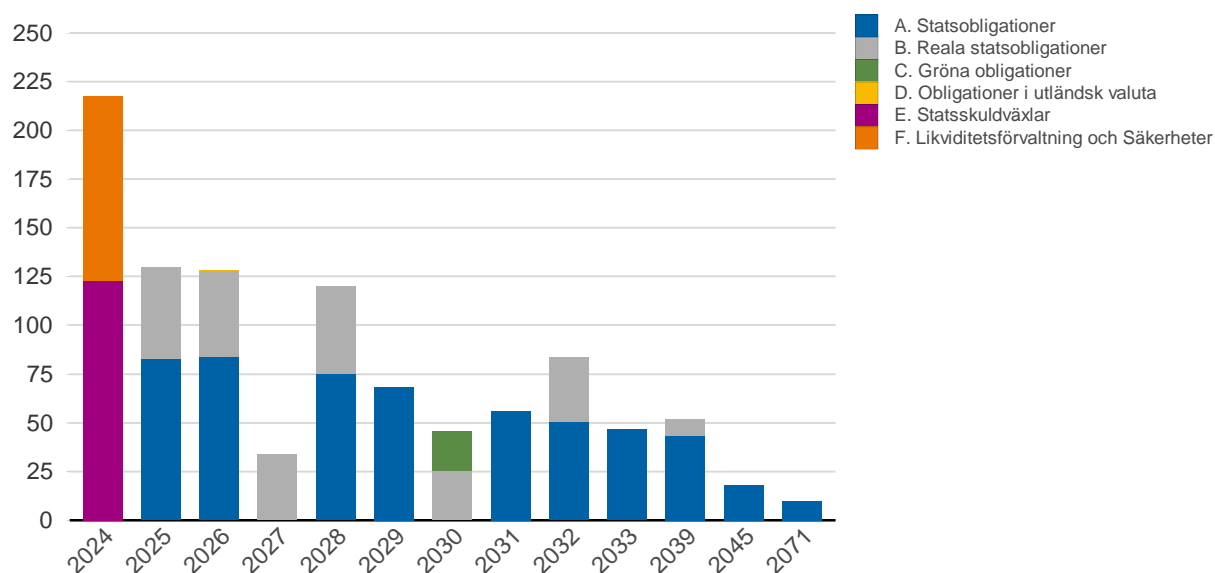
Statsobligationer, nominellt, mdkr



Reala statsobligationer, nominellt, mdkr



Förfalloprofil för hela skulden, aktuell valutakurs inkl. förvaltningstillgångar, mdkr



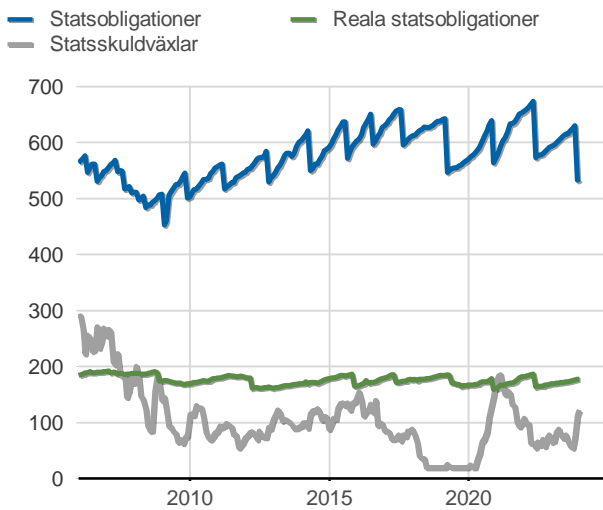
Publ. obligationer i euro och dollar, aktuell valutakurs, mdkr

Publ. obligationer i euro och dollar, md i resp. valuta

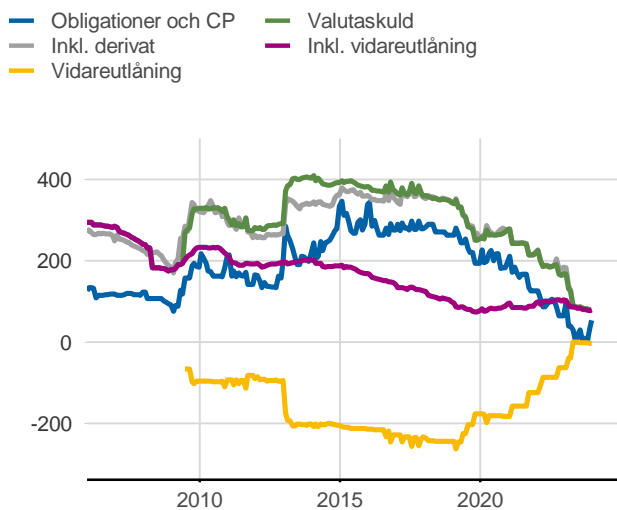
Vidareutlåning

Mottagare	EUR	SDR	USD	Nominellt belopp	Aktuell valutakurs
Vidareutlåning till Riksbanken, IMF	0	191 892 000	0	2 599 118 076	2 599 118 076
	0	191 892 000	0	2 599 118 076	2 599 118 076

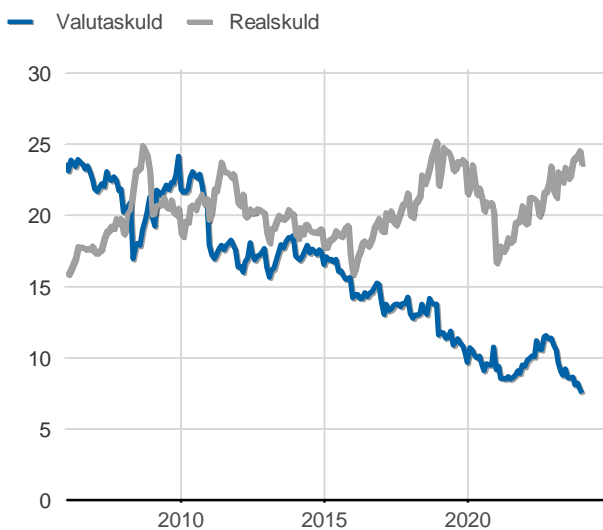
Statsobligationer, reaala statsobligationer och statsskuldväxlar, nominella belopp, mdkr



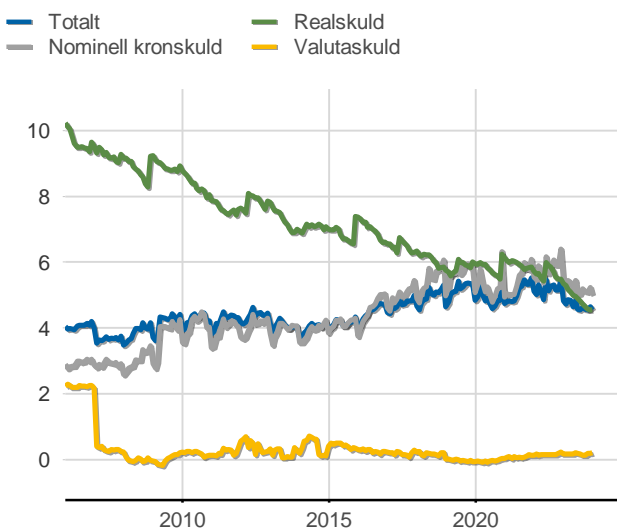
Valutaskuld inkl. vidareutlåning uppdelat på instrument, nominella belopp, mdkr



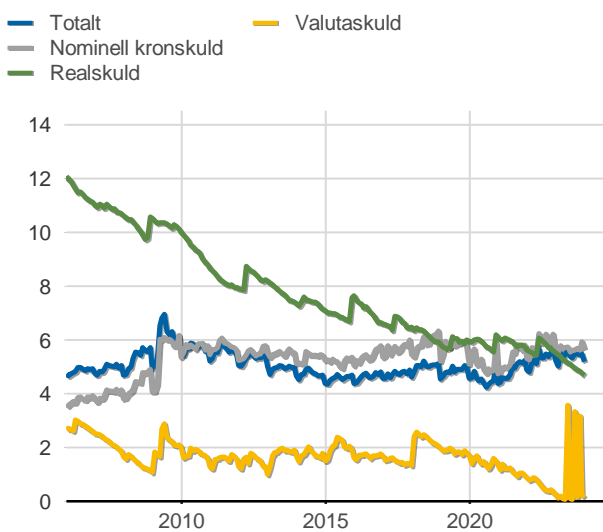
Skuldandelar, inklusive vidareutlåning, procent



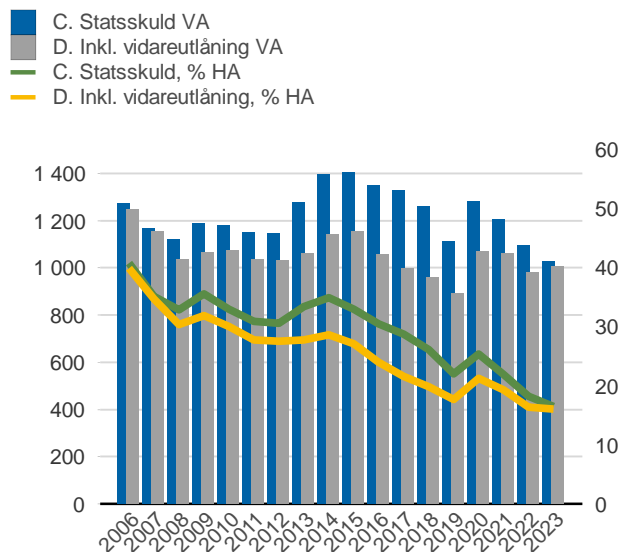
Duration för den totala skulden och respektive skuldslag, inkl. vidareutlåning, år



Återstående löptid till förfall, exklusive vidareutlåning, år



Statsskuld resp. Statens skuld inkl. vidareutlåning, mdkr och procent av BNP



Anm: Återstående löptid för valutaskulden avser endast obligationer och commercial paper.

Finansiering av statens skuld, inklusive och exklusive finansiering av vidareutlåning, nominellt belopp, kr							
Valuta	Instrument	Nominellt belopp	Procent	Exklusive vidareutlåning	Procent	Vidareutlåning	
Kronor	Statsobligationer	535 031 450 000	56,2	535 031 450 000	56,4	0	
	Reala statsobligationer	177 409 290 000	18,6	177 409 290 000	18,7	0	
	Statsskuldväxlar	122 884 000 000	12,9	122 884 000 000	12,9	0	
	Likviditetsförvaltning	43 508 363 433	4,6	43 508 363 433	4,6	0	
	Gröna obligationer	20 000 000 000	2,1	20 000 000 000	2,1	0	
	Övriga kapitalmarknadsskulder	1 000 000	0,0	1 000 000	0,0	0	
	Säkerheter	-302 450 528	-0,0	-302 450 528	-0,0	0	
		898 531 652 906	94,4	898 531 652 906	94,6	0	
	Utländsk valuta	Likviditetsförvaltning	53 384 639 467	5,6	53 384 639 467	5,6	0
		Obligationer i utländsk valuta	295 090 240	0,0	295 090 240	0,0	0
Säkerheter		-232 989 729	-0,0	-232 989 729	-0,0	0	
Vidareutlåning		0	0,0	-2 599 118 076	-0,3	2 599 118 076	
		53 446 739 978	5,6	50 847 621 902	5,4	2 599 118 076	
	951 978 392 883	100,0	949 379 274 808	100,0	2 599 118 076		

Statsobligationer, reala statsobligationer, obligationer i utländsk valuta och statsskuldväxlar											
Instrument	Obligationer	Serie	Valuta	ISIN-nummer	ISIN US 144A	Kupong-ränta	Utgivningsdag	Förfallodag	Ursprunglig löptid	Volym resp. valuta	
Statsobligationer	SGB 1058 2.5% 12 May 25	1058	SEK	SE0005676608	-	2,5	2014-02-03	2025-05-12	11,3	83 126 000 000	
	SGB 1059 1.0% 12 Nov 26	1059	SEK	SE0007125927	-	1	2015-05-22	2026-11-12	11,5	83 914 000 000	
	SGB 1060 0.75% 12 May 28	1060	SEK	SE0009496367	-	0,75	2017-01-27	2028-05-12	11,3	75 013 000 000	
	SGB 1061 0.75% 12 Nov 29	1061	SEK	SE0011281922	-	0,75	2018-06-01	2029-11-12	11,5	68 339 000 000	
	SGB 1062 0.125% 12 May 31	1062	SEK	SE0013935319	-	0,125	2020-03-27	2031-05-12	11,1	56 140 000 000	
	SGB 1056 2.25% 1 Jun 32	1056	SEK	SE0004517290	-	2,25	2012-03-20	2032-06-01	20,2	50 564 000 000	
	SGB 1065 1,75% 11 Nov 33	1065	SEK	SE0017830730	-	1,75	2022-05-06	2033-11-11	11,5	46 750 000 000	
	SGB 1053 3.5% 30 Mar 39	1053	SEK	SE0002829192	-	3,5	2009-03-30	2039-03-30	30,0	43 213 450 000	
	SGB 1063 0.5% 24 Nov 45	1063	SEK	SE0015193313	-	0,5	2020-11-24	2045-11-24	25,0	17 972 000 000	
	SGB 1064 1,375% 23 Jun 71	1064	SEK	SE0016102115	-	1,375	2021-06-23	2071-06-23	50,0	10 000 000 000	
	Reala statsobligationer	SGB IL 3109 1.0% 1 Jun 25	3109	SEK	SE0005703550	-	1	2014-02-11	2025-06-01	11,3	35 928 000 000
		SGB IL 3112 0.125% 1 Jun 26	3112	SEK	SE0008014062	-	0,125	2016-02-15	2026-06-01	10,3	33 608 000 000
		SGB IL 3113 0.125% 1 Dec 27	3113	SEK	SE0009548704	-	0,125	2017-02-06	2027-12-01	10,8	26 216 000 000
		SGB IL 3103 3.5% 1 Dec 28	3103	SEK	SE0000479453	-	3,5	1998-06-26	2028-12-01	30,5	1 000 000
		SGB IL 3104 3.5% 1 Dec 28	3104	SEK	SE0000556599	-	3,5	1999-04-22	2028-12-01	29,6	27 996 290 000
		SGB IL 3114 0.125% 1 Jun 30	3114	SEK	SE0013748258	-	0,125	2020-02-10	2030-06-01	10,3	21 191 000 000
SGB IL 3111 0.125% 1 Jun 32		3111	SEK	SE0007045745	-	0,125	2015-04-30	2032-06-01	17,1	25 303 500 000	
SGB IL 3115 0.125% 1 Jun 39		3115	SEK	SE0016786560	-	0,125	2021-09-06	2039-06-01	17,7	7 166 500 000	
Publika obligationer...		ESB EUR 9.405% 28 Dec 26		EUR	ES0273315038	-	9,405	1996-04-09	2026-12-28	30,7	33 205 918
		Statsskuldväxlar		SEK	SE0020996940	-	ZC	2023-10-06	2024-01-17	0,3	25 000 000 000
Statsskuldväxlar	STB 17 Jan 24		SEK	SE0021000064	-	ZC	2023-11-03	2024-02-21	0,3	22 500 000 000	
	STB 20 Mar 24		SEK	SE0019913583	-	ZC	2023-03-10	2024-03-20	1,0	37 500 000 000	
	STB 19 Jun 24		SEK	SE0020355600	-	ZC	2023-06-02	2024-06-19	1,0	25 384 000 000	
	STB 18 Sep 24		SEK	SE0020847325	-	ZC	2023-09-08	2024-09-18	1,0	7 500 000 000	
	STB 18 Dec 24		SEK	SE0021148723	-	ZC	2023-12-01	2024-12-18	1,0	5 000 000 000	
	Gröna obligationer	EUB G SEK 0.125% 9 Sep 30		SEK	XS2226974504	XS2226974413	0,125	2020-09-09	2030-09-09	10,0	20 000 000 000

SKULDANDELAR OCH LÖPTIDER SOM DE MÄTS I STYRNINGEN AV FÖRVALTNINGEN

Regeringen beslutar om riktvärden för statsskuldens löptid och fördelningen mellan skuldslagen Nominell kronskuld, Real kronskuld och Valutaskuld.

Det skuldmått som används vid riskstyrningen är statens uppräknade skuldbelopp till aktuell valutakurs inklusive fordringar i vidareutlåning och förvaltningstillgångar. Positioner som tas i derivat för att aktivt ändra exponeringen i skulden ingår inte i beräkningarna. Derivattransaktioner som påverkar fördelningen mellan skuldslagen ingår däremot.

Löptiden mäts med duration (Macaulay). Tabellen visar det skuldmått som används i riskstyrningen som ett månadsgenomsnitt.

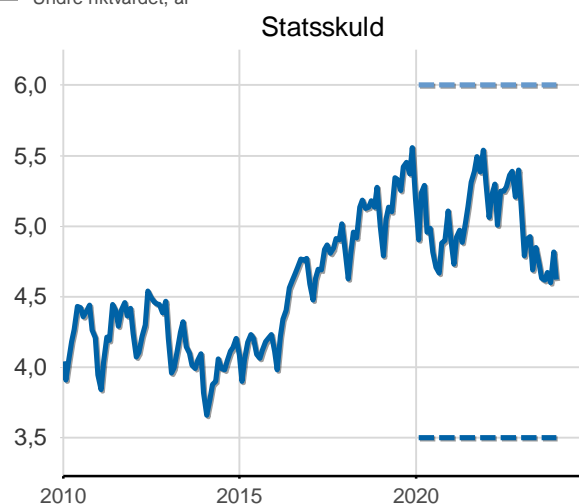
Andelar och löptid (duration) i Riksgäldens riskstyrning

	Skuldmått riskstyrning	Andelar månadsgenomsnitt	Duration månadsgenomsnitt
Nominell kronskuld	666 386 439 120	67,6	5,21
Real kronskuld	236 126 555 308	24,0	4,56
Valutaskuld	83 340 846 047	8,5	0,22
	985 853 840 476	100,0	4,62

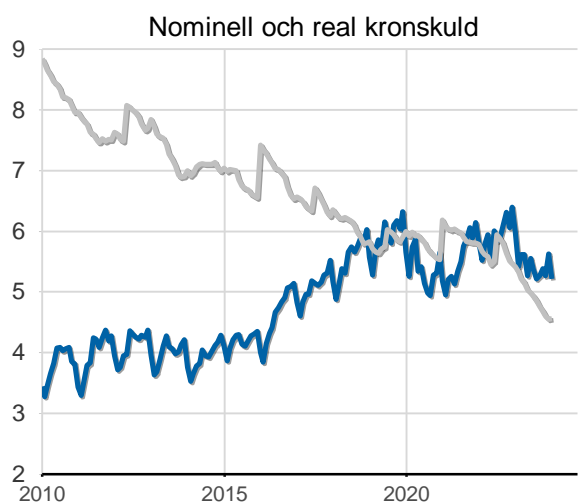
Löptid (duration), år, månadsgenomsnitt

Riktvärdet för löptiden (duration) är fr.o.m. 2020:
Statsskuld, inom intervallet: 3,5-6 år

— Statsskuld, år
— Övre riktvärdet, år
— Undre riktvärdet, år



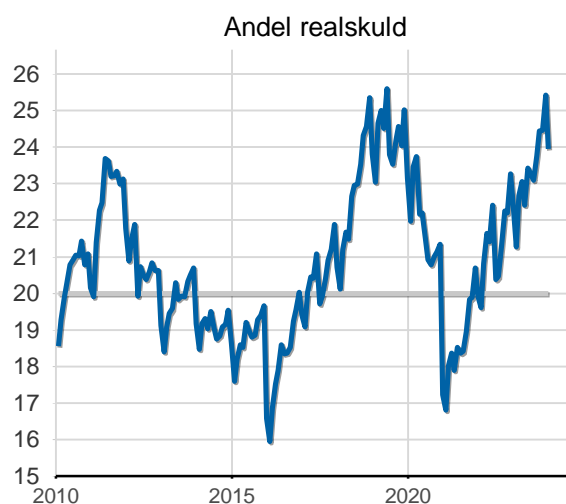
— Nominell kronskuld, år
— Realskuld, år



Skuldandelar, %, månadsgenomsnitt

Riktvärdena för skuldandelarna är fr.o.m. 2023:
Real kronskuld: 20 %
Valutaexponering: Statsskuldens strategiska exponering i utländsk valuta ska avvecklas successivt och anta riktvärdet noll från och med 2027

— Riktvärde för realskulden, %
— Realskuld, %



— Valutaskuld till aktuell valutakurs, mdkr

